



КРАСНОЯРСКИЙ
ИНСТИТУТ
РАЗВИТИЯ
ОБРАЗОВАНИЯ

Проект «Память сильнее времени» при поддержке Центра дошкольного образования КИРО и АНО "МИР"

Дошкольная образовательная организация:
МБДОУ «Солнышко» г.Кодинск

Название ценностно-ориентированной практики:
«Адвент календарь «Мы память бережно храним»

Возраст детей: от 4 до 7 лет

Автор: Утробина Ольга Валерьевна



Наша педагогическая находка

Адвѐнт (от лат. *adventus* - приход) - ожидание наступления события.

Его сила – в ожидании, интриге и ежедневном маленьком открытии.

Это календарь обратного отсчёта до важного события.

Календарь путешествия

Календарь заданий

Календарь открытий



Цель: приобщение к историческому наследию и значимым событиям своей страны, формирование начальных представлений о Великой Отечественной войне через адвент календарь

Возраст: от 4 -7 лет

Срок реализации:
3 месяца

Задачи

формировать и расширять представления детей о празднике День Победы, ВОВ, героизме русских солдат

способствовать познавательной активности, любознательности, интереса к историческим событиям

обогащать чувственный опыт дошкольников на примере героев и подвига русского народа в годы ВОВ

прививать чуткое, бережное и уважительное отношение к памятным местам, символам Победы

воспитывать патриотические чувства, любовь к Родине, духовно-нравственную культуру, гордость за свою страну, за героев ВОВ

Структура проекта

Формы организации работы с детьми: фронтальная, подгрупповая, индивидуальная



Мероприятия, проводимые в течение всего проекта: задания для детей

Проект как система: три этапа работы

ПОДГОТОВИТЕЛЬНЫЙ ЭТАП – «Планируем память».

Постановка целей Разработка содержания Привлечение ресурсов Изготовление артефакта:



ОСНОВНОЙ ЭТАП – «Проживаем историю».



ЗАКЛЮЧИТЕЛЬНЫЙ ЭТАП – «Запечатлеваем подвиг».

Принцип «Одна неделя – одна тема – одно значимое дело»



АДВЕНТ КАЛЕНДАРЬ

1 тема в неделю

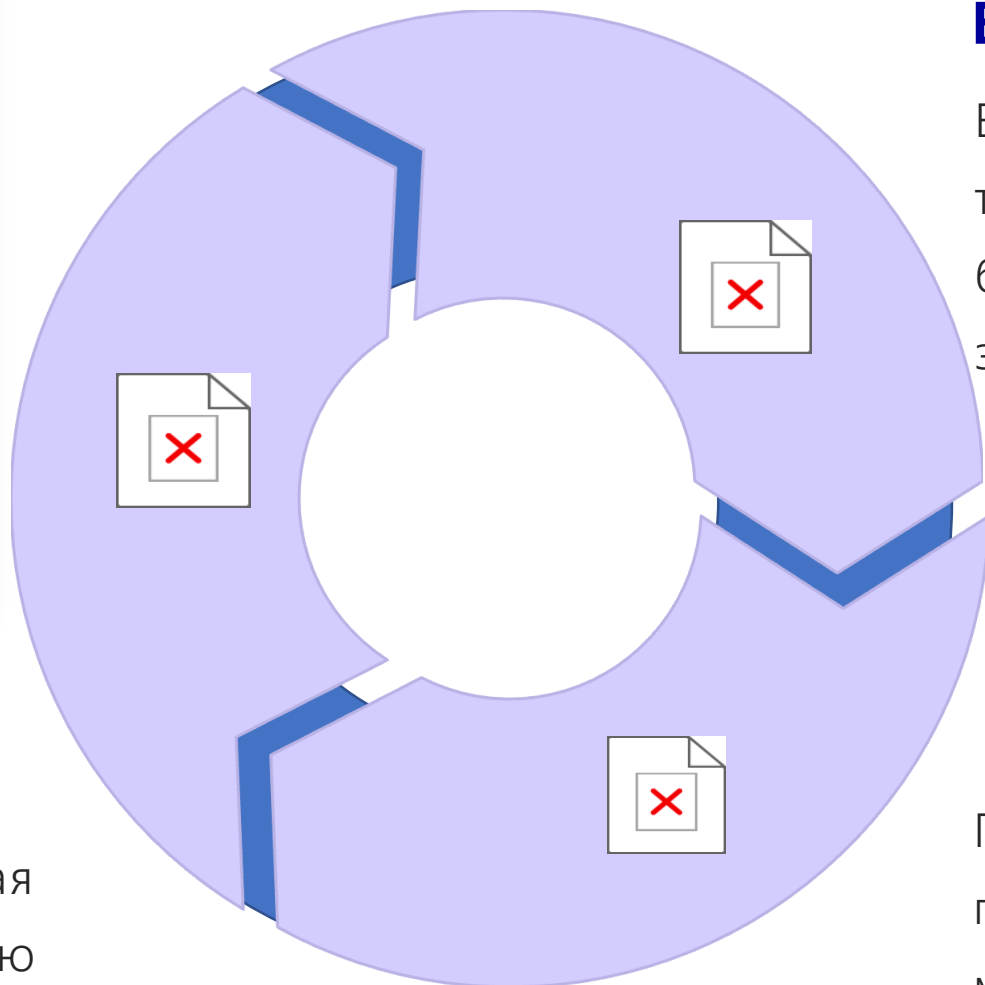


Механизм работы: еженедельный ритуал



Понедельник: Торжественный старт

Общая линейка, посвященная новой теме недели и открытию следующего задания календаря.



ВТ-ПТ: Работа в группах

Ежедневные занятия, творческие мастерские, беседы, игры и квесты по заданной теме.



Пятница: Итог и презентация

Подведение итогов недели, представление детских работ, мини-концерты или другие формы презентации.

Механизм работы: еженедельный ритуал

*Как говорил
Аристотель: «Познание
начинается с удивления».*

Обратный отсчет

**Кармашек для выполненного
задания**



Пример задания



Задание

Дата проведения	Младшие группы	Старшие группы	КЛУБЫ
1 тема	«С днем защитника Отечества»		
с 17 по 21.02	<p>Творческий транспортный парад детских войск. Задание: Изготовление родителями транспорта из коробок.</p>	<p>Задание: Изготовление детьми и родителями военной техники из подручных средств</p>	<p>Клуб «Орлята-дошколята» Задание: «Платок для наших героев»</p>
2 тема	«Цветы для героев»		
с 24 по 28.02	<p>«Женские профессии Победы» Задание: Раскраски для детей «Букет цветов»</p>	<p>«Они сражались за Родину. Женщины герои» Задание: изготовить цветы из бумаги, ткани и др. материалов</p>	<p>Клуб «Умелые пальчики» «Лоскутное одеяло». Задание: совместная коллективная тканевая живопись с разнообразными элементами и атрибутами, связанными с днем победы</p>



Транспортный парад детских войск

Приняло участие
5 групп
Дети от 2-5 лет

!!! ЗАДАНИЕ




!!! ЗАДАНИЕ


1941
"Крафт-марафон"
Пригласить детей
создать поделки
военной тематики из
подручных
материалов,
например, бумаги,
пластилина, или
природных
материалов.
80 ПОВЕДА!
1945



Военная техника из подручных средств



Волонтеры, дети старших групп



!!! ЗАДАНИЕ



«Платок для наших героев» Клуб «Орлята -дошколята»



Это не просто творческое занятие, а настоящая погружение в нашу Отечественную историю!

Солдатский платок: от домашнего оберега до шпаргалки с винтовкой





Беседа «Женские профессии Победы»



Цветы для героев

!!! ЗАДАНИЕ



Презентация «Они сражались за Родину. Женщины герои»



Лоскутное Одеяло Победы: Тепло Сердец и Мудрость Предков!



«Одеяло Победы» — это символ надежды для тех, кто ждет возвращения домой своих близких с войны.



Связь поколений: оно шилось из старой одежды членов семьи, сохраняя тепло их любви и памяти.

Единство семьи: каждый лоскут - это частичка каждого члена семьи, объединяя их в единое целое.

Защита от злых сил: оно служит оберегом от неприятностей и приносит счастье.



Города герои: память навсегда



Рекомендуемые формы

- Тематическая беседа
- Рассматривание альбомов
- Беседа о героях-защитниках
- Показ видео экскурсии о городах-героях
- Чтение обсуждение х/л
- Рисование плакатов
- Просмотр презентаций





Смоленск



Новороссийск



Киев



Брест, Минск Брестская крепость




Севастополь



Курск. «Курская дуга».







Память сильнее времени

Кежемский район Красноярский край РФ



Блокадный Ленинград. О блокадном хлебе, о «Дороге жизни»

Подводя итоги, ребята говорили о том, что подвиг, совершенный людьми во время блокады, нельзя чем-либо измерить. О нем нужно помнить всегда и надо чтить память героев



Библиотека



Плакат «Блокадная ласточка».



Итог работы по ознакомлению с городами героями. Напольные игры

Знания детей о городах героях закрепляются в совместной деятельности с воспитателем и в свободной деятельности детей.



Фото-квест



Клуб «Играем в экономику в «Экономграде» Юбилейные монетки. Монетный двор





Наш кинотеатр

Выпуск 4 https://m.vk.com/wall-201357855_1983



Детские юбилейные
монетки используются
для покупки билетов




!!! ЗАДАНИЕ



«Я живу на улице героя»

Клуб «Умная пчела» (составление маршрута от детского сада «Солнышко» до улицы Усенко)



https://m.vk.com/wall-201357855_1983

Клуб «Веселый рюкзачок»

«Тропами партизан» - творческое задание с природным материалом





**Тема: «Они тоже сражались за Родину.
Животные на войне»**
**Театр для детей рассказ А. А. Смирнова
«Блокадный Трезорка»**



МБДОУ «Березка»



МБДОУ «Сказка»



Клуб «Чудо лепка»

«Булыжная» мостовая к памятнику «Блокадному
Трезору»



Проведение мастер-класса
созданию березовой аллеи
вторичного материала





Память сильнее времени

Кежемский район Красноярский край РФ

Литературный вечер

https://vk.com/wall-201357855_1836

БЛАГОДАРСТВЕННОЕ ПИСЬМО

Уважаемые

Ксения Анны Александровна

Учитель

Т.Кавказ, МБОУ "Степак"

БЛАГОДАРИМ ВАС ЗА ПОМОЩЬ И ПОДДЕРЖКУ

Международной патриотической акции



«Мы помним! Мы гордимся!»

В детском саду прошел литературный вечер «Мы помним! Мы гордимся!», посвящённый 80-летию Победы в Великой Отечественной войне, в котором приняли участие дети старших и подготовительных групп.

[#ЧИТАЕМ О ПОБЕДЕ](#)

Районный конкурс чтецов
" История победы в стихах "



Парад военных войск. Маршировка



https://m.vk.com/wall-201357855_1996

В реализации образовательных задач по патриотическому воспитанию наш детский сад находится в постоянном поиске и реализации новых идей, инновационных находок





Вокально – хоровой конкурс «Битва хоров»

https://vk.com/video-201357855_456239290



Яркий сценический образ



За творческую находку



Лучшая постановка номера



Высокий уровень исполнительской культуры



Самое оригинальное выступление

Репертуаром стали военные песни. Жюри определили победителей по номинациям.



Юные музыкальные дарования



Флешмоб ПОЁМ ВСЕЙ СЕМЬЁЙ

«Военные песни»

https://vk.com/wall-201357855_1813



Детский сад Солнышко. Кодинск

Продвигать

В годы Великой Отечественной Войны музыка, а именно песня, стала для людей оружием, вдохновением, мечтой. Песни, с которыми провожали бойцов на фронт, согревали их после боя, песни Победного Мая и, конечно, послевоенные песни, посвященные войне и Великой Победе, стали символами Победы и исполняются на всех торжественных мероприятиях, связанных с празднованием Дня Победы.

Лента времени
«История патефона».
Музыкальное занятие



Клуб «Лоскуток» «Маскировочные сети»






«Символы Победы» из природного материала. Макеты. Памятные камешки



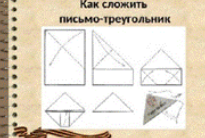
1941



«Фронтовые треугольники» - научиться складывать из бумаги письма треугольной формы, узнать историю создания таких писем



Как сложить письмо-треугольник



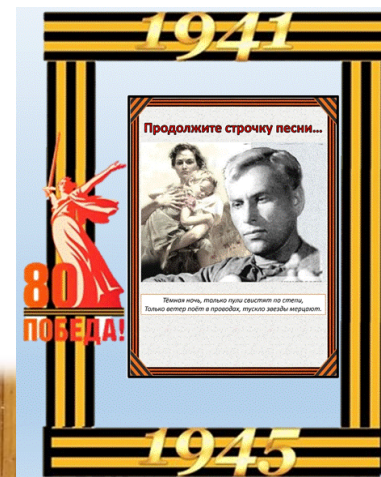
1945



Работа с родителями



Мастер-класс «Напольные игры»





Память сильнее времени

Кежемский район Красноярский край РФ

Мемориал памяти погибшим в Великой
Отечественной войне





Память сильнее времени

Кежемский район Красноярский край РФ Бессмертный полк. Стена памяти

Электронная книга «Моя семья в истории Победы». https://vk.com/wall-201357855_1980





Память сильнее времени

Кежемский район Красноярский край РФ



Военно – спортивная игра «Зарница».



Гречневая каша

РЕЗУЛЬТАТ

Кадры событий



Мини музей





Память сильнее времени

Кежемский район Красноярский край РФ

Мини музей «Мы память бережно храним»

РЕЗУЛЬТАТИВНОСТЬ



Итоговые преимущества нашего подхода

Адаптивность и дозированность: Информация подаётся маленькими, понятными порциями.

Эмоциональное проживание: Через действие (сделал, спел, наклеил) ребёнок проживает тему, а не просто слушает

Формирование временных представлений: Ожидание и обратный отсчёт делают время осязаемым. Ребёнок видит, как мы приближаемся к великому дню.

Адвент-календарь «Мы память бережно храним» – это:

- ❖ Не мероприятие, а система.
- ❖ Не рассказ о патриотизме, его совместное проживание.
- ❖ Связующее звено между историей страны, семьей и личным опытом ребёнка.

Интеграция: В работу легко включаются все образовательные области: художественно-эстетическое развитие, познавательное, речевое, социально-коммуникативное.

Совместность: Календарь объединяет детей, педагогов и родителей (некоторые задания можно выполнять дома).